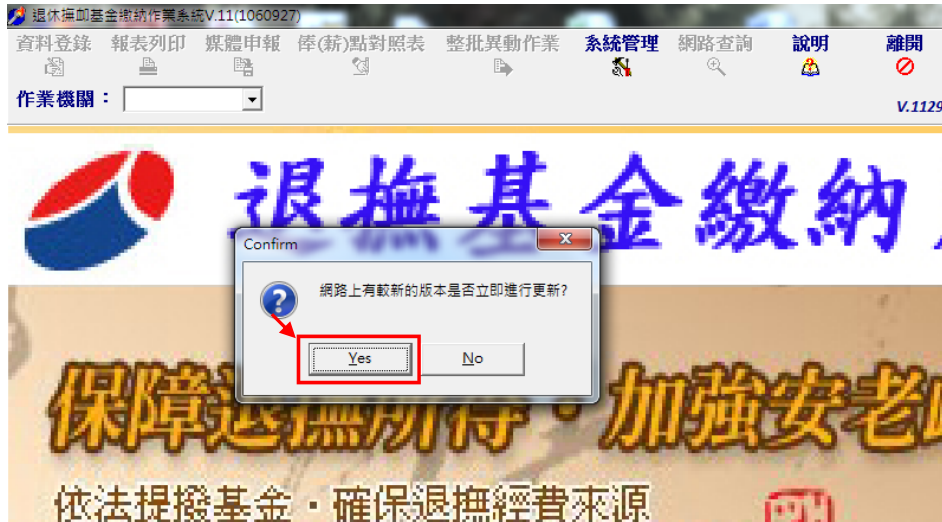


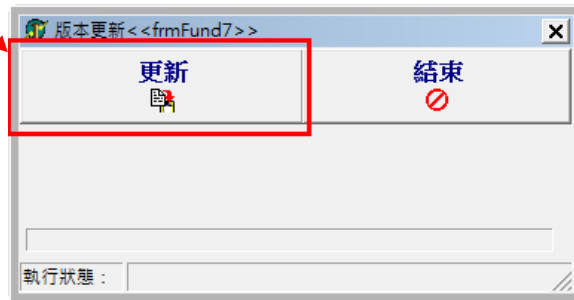
# 基金繳納作業系統單機版待遇調整作業更新版本操作說明

## 一、版本更新作業及升級安裝：

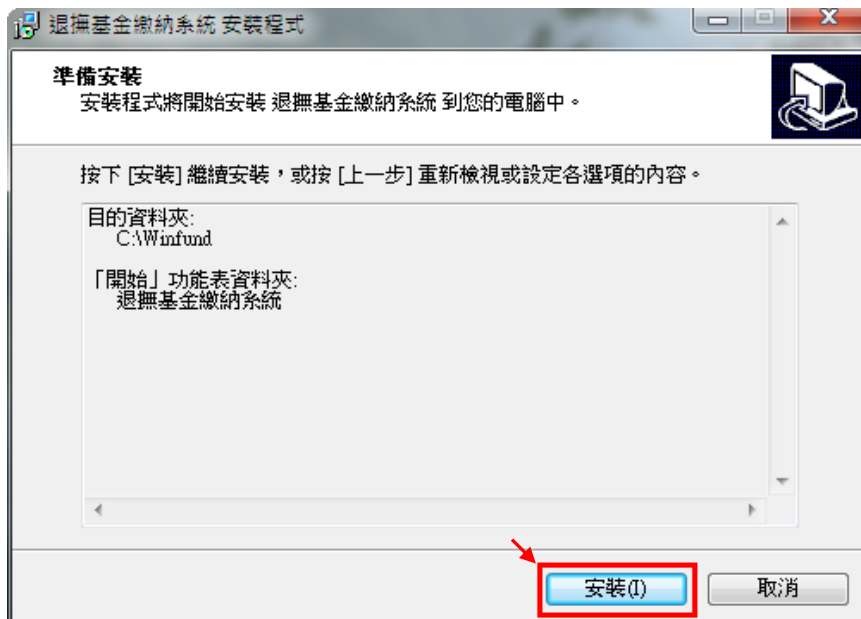
- 1、請先登入退撫基金繳納系統，如網路連線檢查版本功能正常，會跳出「網路上有較新的版本是否立即進行更新？」，請按「Yes」。



- 2、即會跳出「版本更新」視窗，請點擊「更新」。

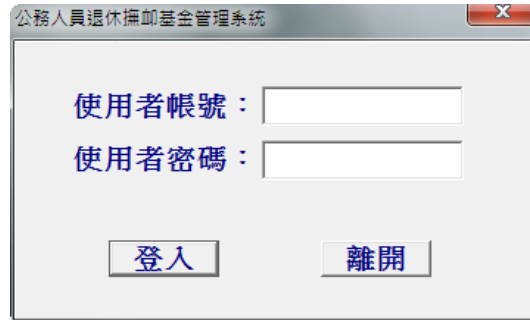


- 3、進入「退撫基金繳納系統 安裝程式」，請點擊「安裝」。

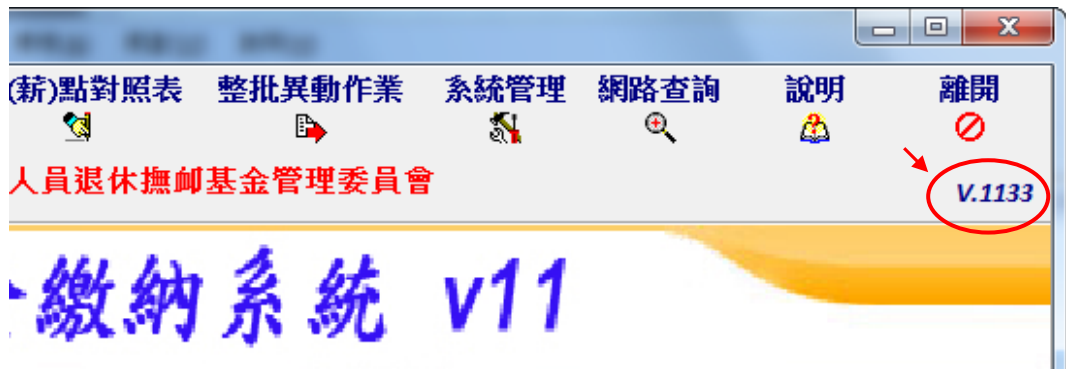


4、系統安裝完畢後，會跳出登入

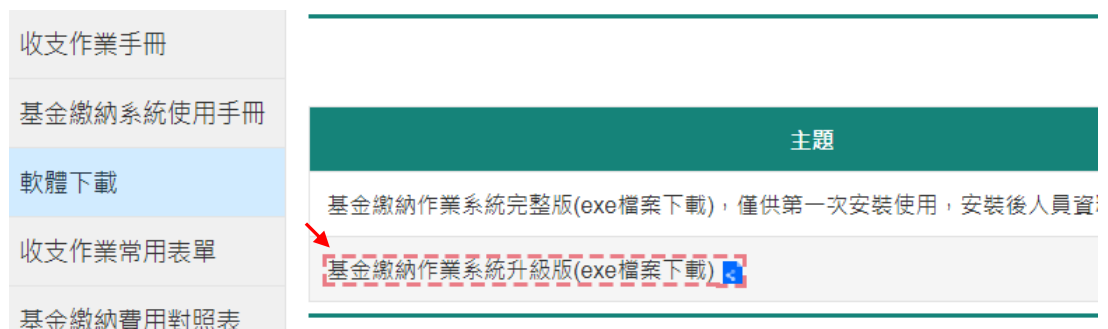
頁面，請重新登入



5、進入基金繳納作業系統後請確認畫面左上角之版本是為 V.1133 或以上

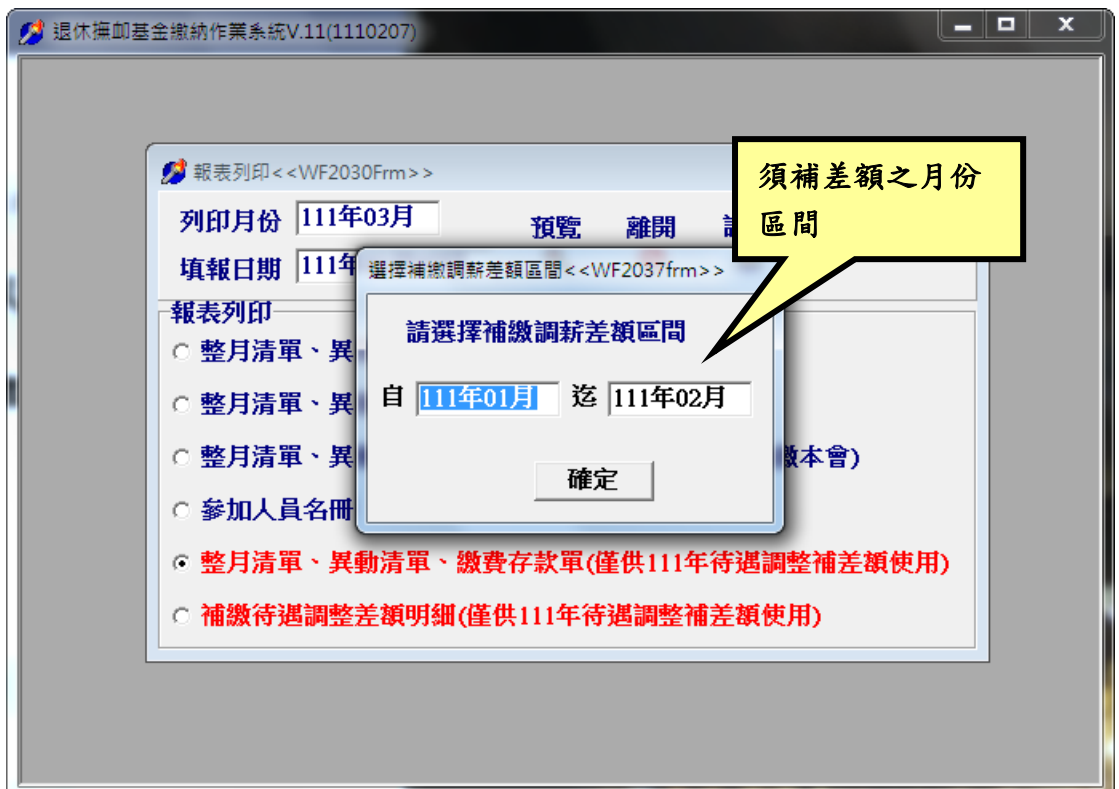
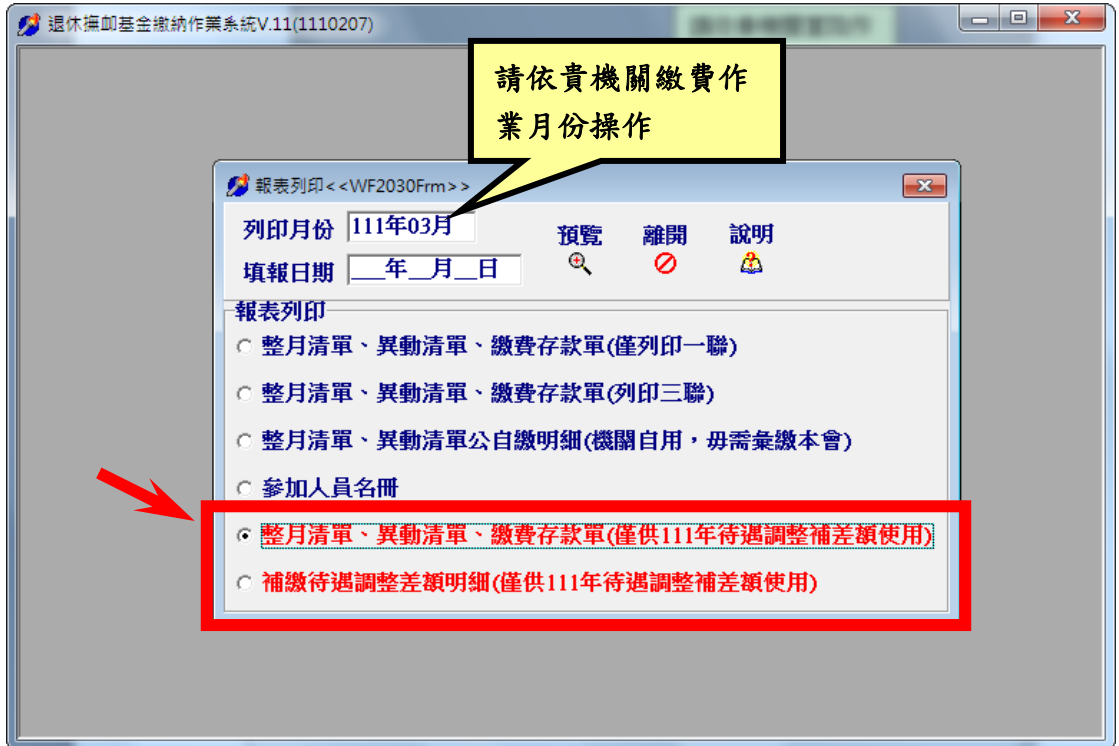


△ 如無法網路連線檢查更新版本，請至本會網站 [www.fund.gov.tw](http://www.fund.gov.tw) 首頁「常用連結」之「軟體下載」，點擊「[基金繳納作業系統升級版\(exe 檔案下載\)](#)」，下載後安裝。(請詳閱第 5 頁：■附錄)



## 二、待遇調整補差額作業：

- 1、如機關學校 111 年 1 至 2 月之基金繳納費用未依調薪後標準繳納者，應於 3 月補繳待遇調整後之差額。請先於資料登錄異動作業完成後，執行「報表列印」作業，報表列印請選擇第 5 項，系統依繳費月份及差額區間計算待遇調整補繳差額總數於 (C) 欄位。



本月異動清單預覽 <<WF2032Frm>>

作業月份 **111年03月**      列印      離開

公務人員 | 教育人員 | 軍職人員 |

總計實繳金額(D)=(A)+(B)+(C)      個人自繳 **8,329**      政府撥繳 **15,462**

俸點1	俸點2	人數	金額小計	俸點1	俸點2	人數	金額小計	俸點1	俸點2	人數	金額小計	俸點1	俸點2	人數	金額小計
0800	0770	0	0	0535	0430	0	0	0350	0210	0	0	0220		0	0
0790	0740	0	0	0520	0410	0	0	0340	0200	0	0	0210		0	0
0780	0710	0	0	0505	0390	0	0	0330	0190	0	0	0200		0	0
0750	0680	0	0	0490	0370	0	0	0320	0180	0	0	0190		0	0
0730	0650	0	0	0475	0350	0	0	0310	0170	0	0	0180		0	0
0710	0625	0	0	0460	0330	1	9,136	0300	0160	0	0	0170		0	0
0690	0600	0	0	0445	0310	0	0	0290	0150	0	0	0160		0	0
0670	0575	0	0	0430	0290	0	0	0280	0140	0	0	0155		0	0
0650	0550	1	12,933	0415	0275	0	0	0270	0130	0	0	0150		0	0
0630	0525	0	0	0400	0260	0	0	0260	0120	0	0	0145		0	0
0610	0500	0	0	0385	0245	0	0	0250	0110	0	0	0140		0	0
0590	0475	0	0	0370	0230	0	0	0240	0100	0	0				
0550	0450	0	0	0360	0220	0	0	0230	0090	0	0				
												總計(人)	<b>2</b>		
												(A)整月繳費金額	<b>22069</b>		

身分證號	姓名	異動別	出生日期	俸薪點(前)類別	俸薪點(前)	俸薪點(後)類別	俸薪點(後)	天數	應繳總額	個人自繳	政府

(B)異動資料合計 筆數 **0**      補繳(退還)總額 **0**      個人自繳 **0**      政府撥繳 **0**

**(C) 補繳(退還)上月欠溢繳**      個人自繳 **604**      政府撥繳 **1118**      總額-C **1722**      欠溢繳說明原因      補繳111年01月至111年02月待遇調整差額計1722元

2、欲查詢個人補繳明細，請至「報表列印」，點選第 6 項：「補繳待遇調整差額明細」。

補繳調整差額明細 <<WF2038Frm>>

補繳月份自 **111年01月** 至 **111年02月**      匯出CSV      列印      離開

公務人員 | 教育人員 | 軍職人員 |

身分證字號	姓名	作業月份	俸點	俸點類別	繳費類別	提撥總額差額	個人自繳差額	政府撥繳差額
A1	3	11101	0550	警察、教育人員	整月	504	177	327
A1	3	11102	0550	警察、教育人員	整月	504	177	327
B2	李四	11101	0460	公務人員	整月	357	125	232
B2	李四	11102	0460	公務人員	整月	357	125	232

合計人數 **4**

## ■ 附錄-退撫基金繳納作業系統無法自動更新操作說明

### 1. 開啟退撫基金繳納系統出現版本檢查失敗



### 2. 連線至本會網站 <https://www.fund.gov.tw>，點擊軟體下載



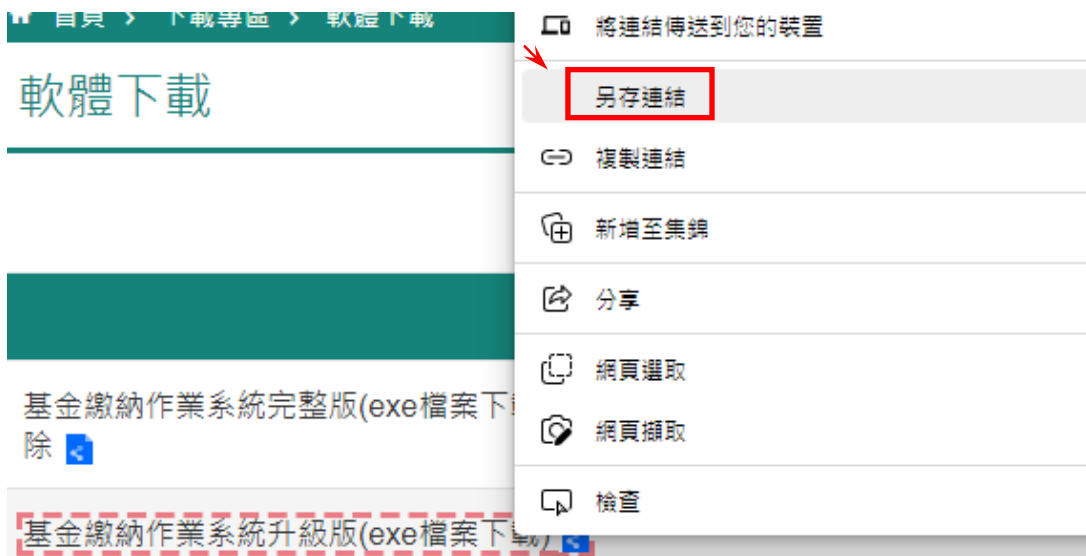
### 3. 確認網站上架日期與退撫基金繳納系統標題列是否相同(相同即最新版，不需更新)



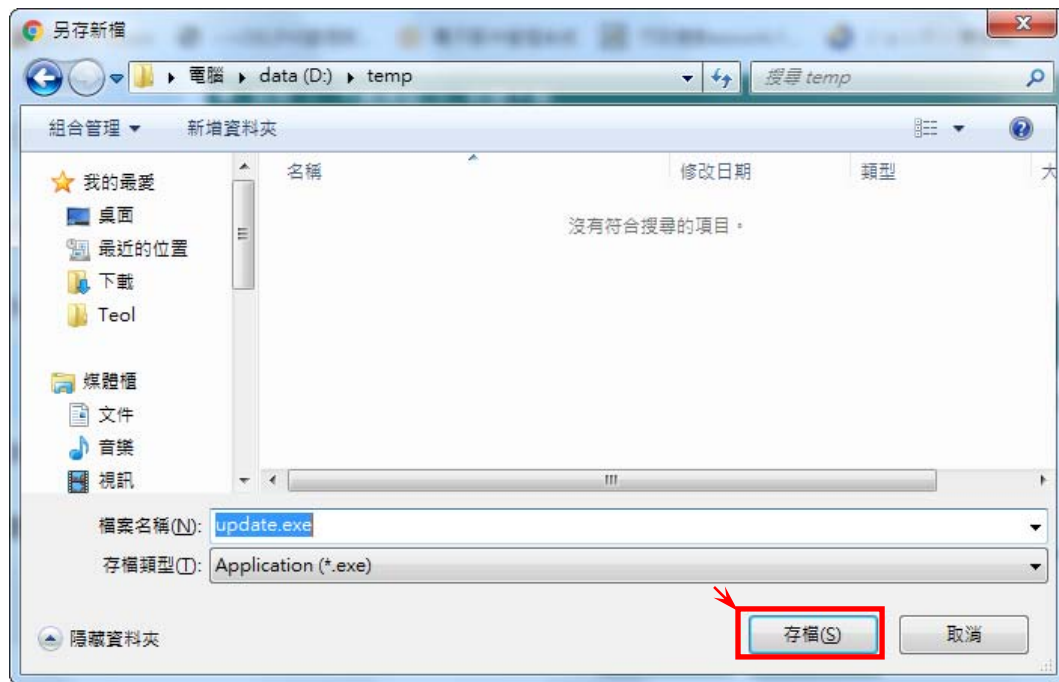
4.若需更新，請關閉退撫基金繳納作業系統，並於「**基金繳納作業系統升級版(exe檔案下載)**」項目上，點擊滑鼠右鍵選擇「另存連結為...」  
(Chrome 瀏覽器)



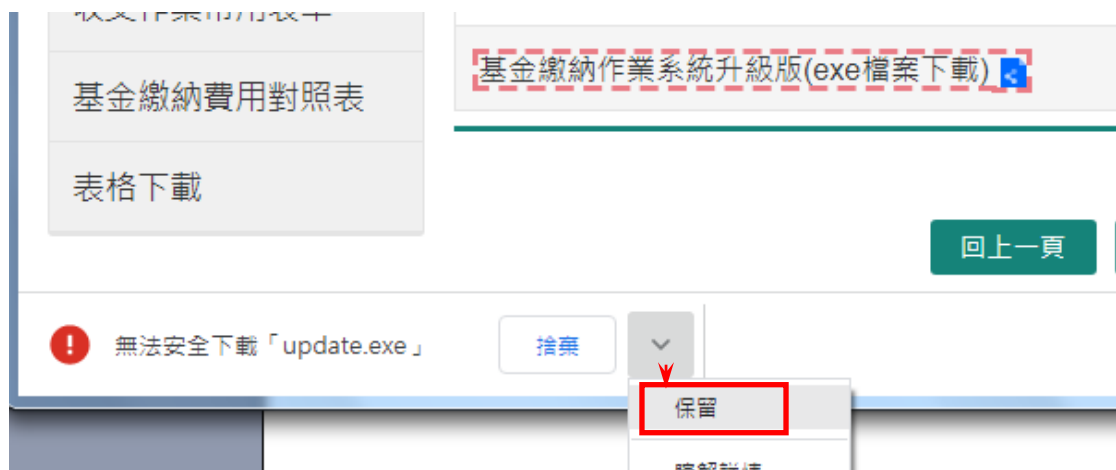
(edge 瀏覽器)



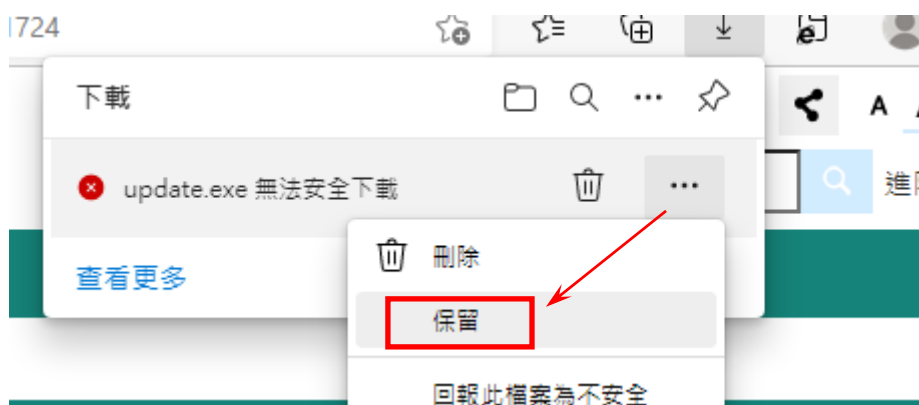
## 5.存檔於電腦



5-1. (Chrome 瀏覽器)若出現無法安全下載，請於點擊「∨」，選擇保留

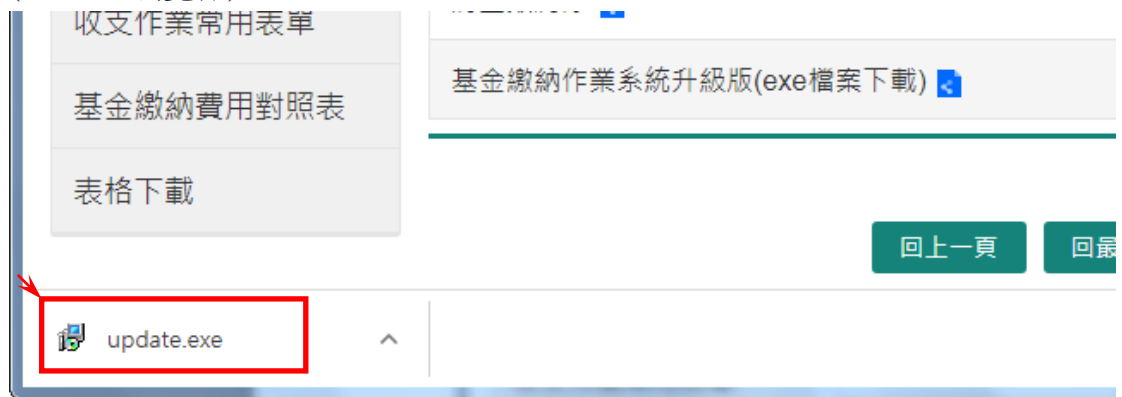


(edge 瀏覽器) 若出現無法安全下載，請點擊「...」，選擇保留

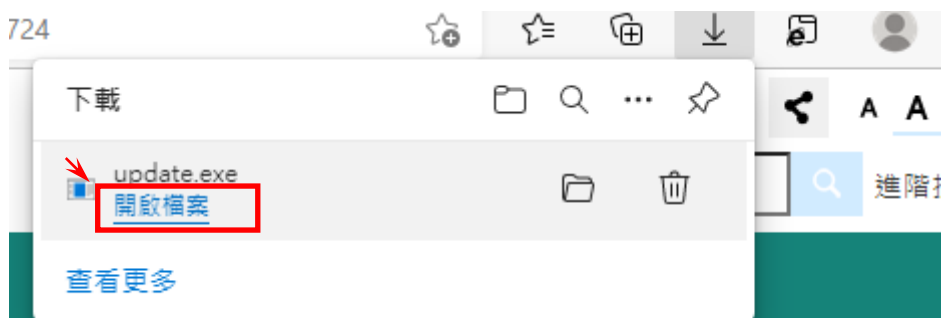


6. 點擊下載之檔案，可於瀏覽器視窗或至存檔目錄下執行

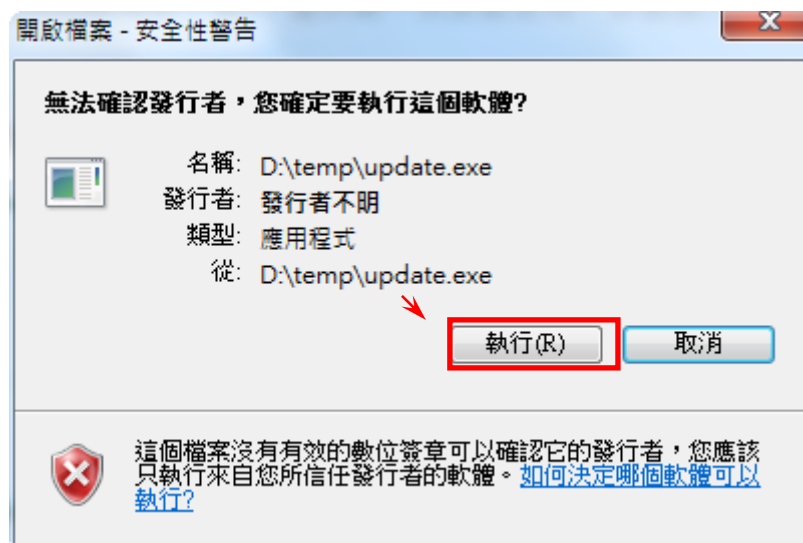
(Chrome 瀏覽器)



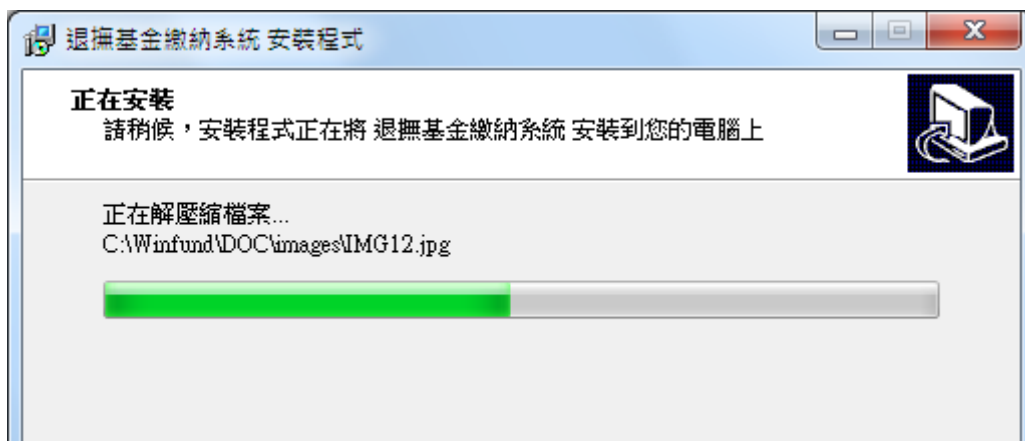
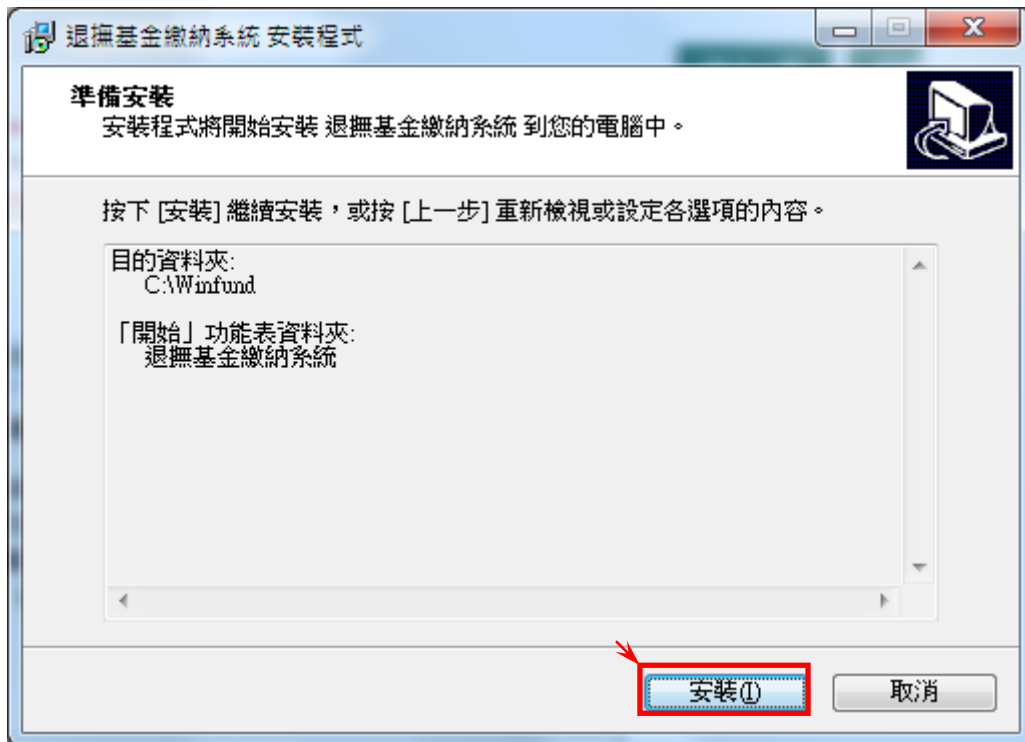
(edge 瀏覽器)



7. 選擇執行->安裝，等待安裝狀態列執行完畢







8.跳出使用者帳號密碼頁面，即更新完成

